

### 嘔吐物・汚物の処理剤

# リバーズ クリーン

消臭

**セット内容**  
標準 1回分 150g入  
処理用手袋 1組  
ビニール袋 1枚

ふりかけ  
かためて  
ポイツ!



## 嘔吐物からのウイルス感染対策に

# 消臭 **プラス** 吸水 **プラス** 静菌

- 嘔吐物にふりかけるだけですばやく固め飛散を抑えます。
- 除菌剤の添加により静菌効果があります。
- さわやかな香りの植物性精油（エッセンシャルオイル）の働きで悪臭の発生を抑えます。

※ご使用の際は使用上の注意を良く読んでからご使用ください。

# 嘔吐物処理キットを使用したマニュアルです

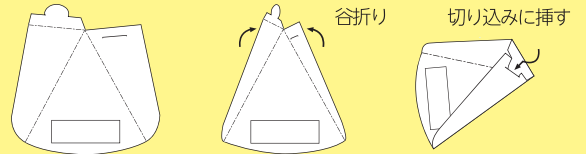


## まず最初に


- 用意するもの
- ✓「嘔吐物処理キット」
- ✓ペーパータオル ✓バケツ
- ✓消毒液 (次亜塩素酸ナトリウム)
- ✓ゴミ袋

帽子、マスク、エプロン、手袋、シューズカバーを装着し、チリトリを組み立てます。

## 紙製チリトリ組み立て方



1



次亜塩素酸ナトリウムを1000ppmに希釈します

6%次亜塩素酸ナトリウムの場合  
水 3L : 薬液 50mL = 1000ppm

2



嘔吐物にリバース消臭クリーンを散布します

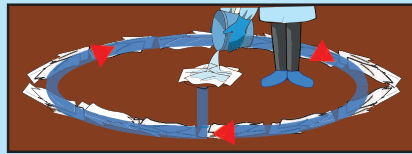
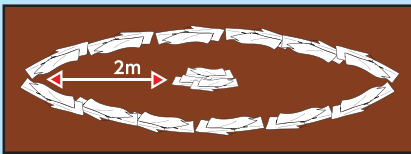
3



チリトリで嘔吐物とリバース消臭クリーンを除去し、内袋に入れて密封し、外袋に捨てます。

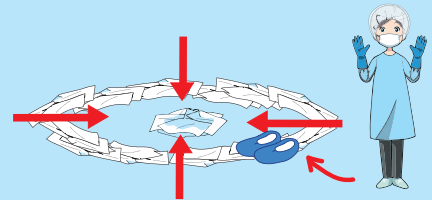
4

嘔吐物の会った場所と、その周りの半径2mの円周をペーパータオルで覆います。ペーパータオルの上から円の様消毒液をかけ、10分静置します。



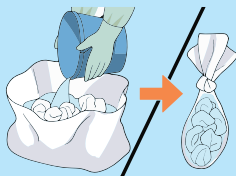
5

ペーパータオルで外側から床を拭き取り中心に集め、外袋に捨てていきます。消毒円から出る時に、ペーパー上でシューズカバーを脱ぎます。



6

手袋→帽子→マスク→エプロンの順で保護具を脱ぎ外袋に捨てます。外袋に消毒液を入れ、密封して廃棄します。



7

アルタン NAハンドソープで手を十分に洗い、うがいをします。



8

処理した場所の周辺にアルタン ノロエースを噴霧し拭き取ります。



## 規格【Specification】



内容量 150g  
サイズ 180×112×15  
JAN 4971470112783  
入り数 6セット×6B/ケース

## 成分【Ingredient】

植物性油脂 特殊高分子吸収剤  
中和剤 (食品添加物製剤) 除菌剤

## ALTANのウイルス対策商品 ラインナップ

アルタンノロエース      アルタン NAハンドソープ      嘔吐物処理キット



現場の声をカタチに...いつもアルタンから。

**ALTAN株式会社**

〒144-0033 東京都大田区東糀谷3-11-10  
TEL:03(3743)5705 FAX:03(3743)5706  
ホームページ <http://www.altan.co.jp>